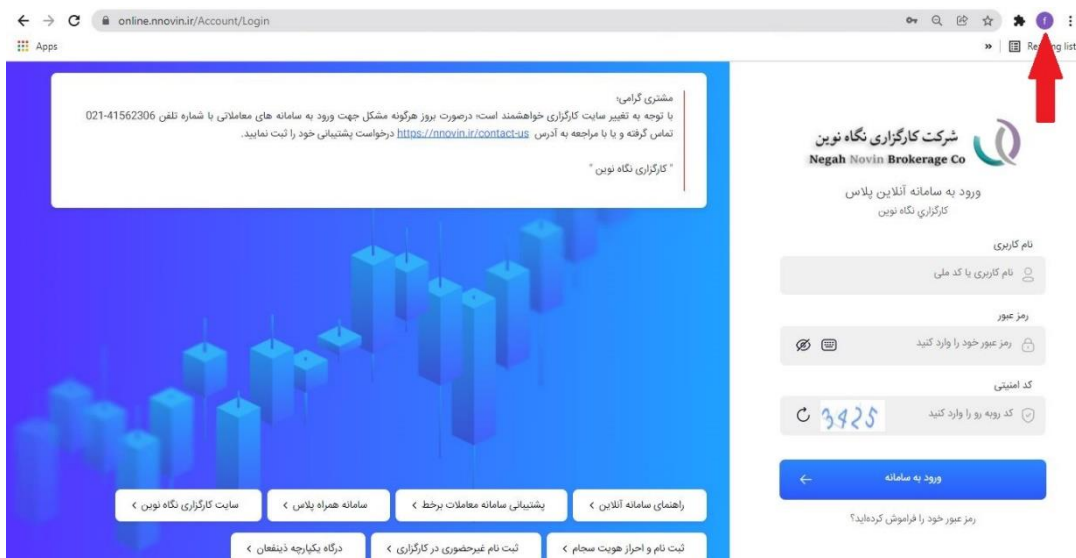


" راهنمای بازیابی نام کاربری و رمز عبور ذخیره شده در سامانه ها "

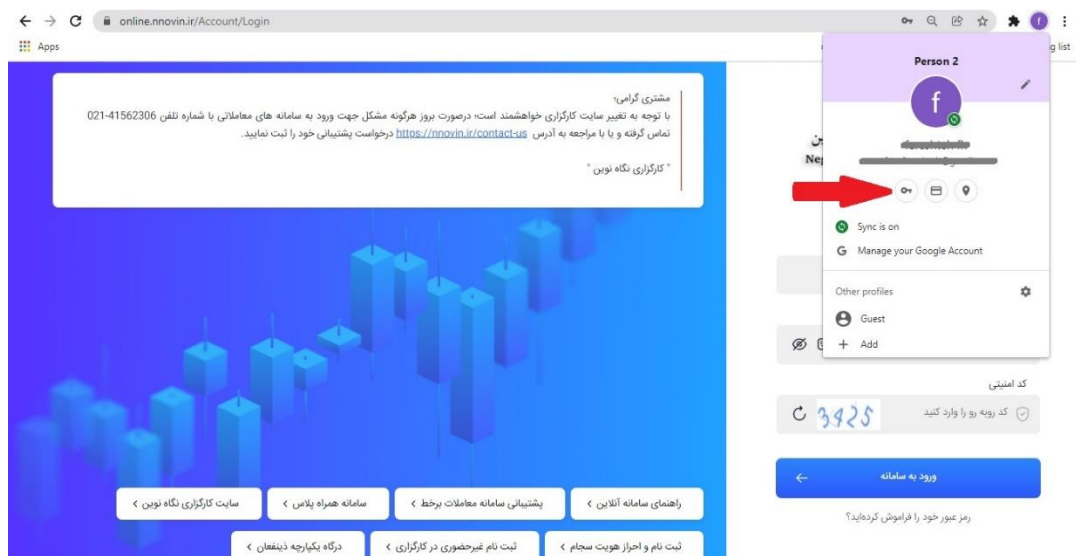
چنانچه نام کاربری و رمز عبور شما در سیستم ذخیره بوده و آن را به خاطر ندارید، برای بازیابی مطابق مراحل زیر اقدام نمایید.

- ابتدا از قسمت پروفایل مرورگر کروم که ایمیلتان هم آن جا نصب است، وارد پروفایل خود شوید. (مطابق تصویر شماره ۱)



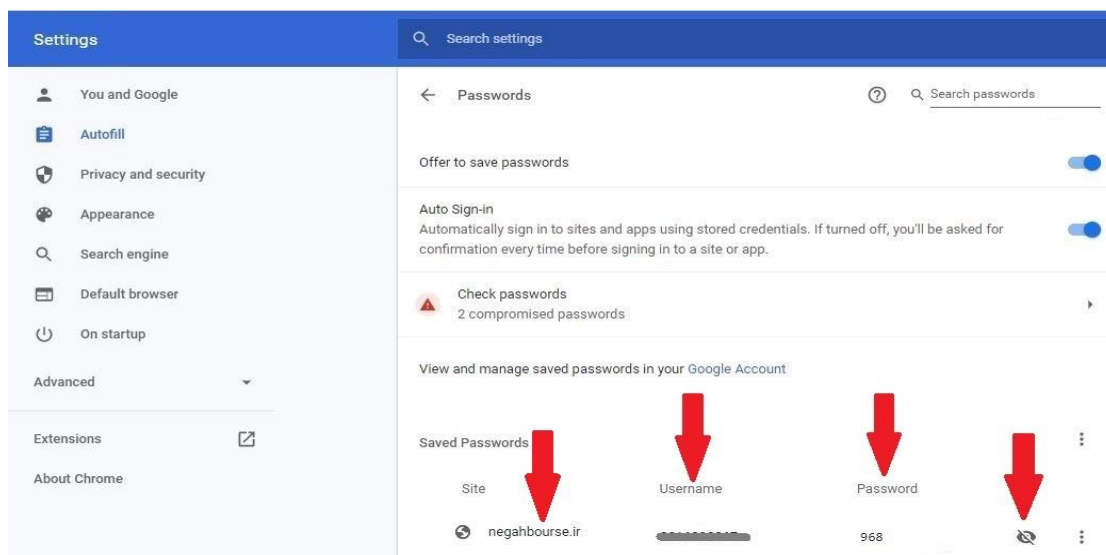
تصویر شماره ۱

- پس از ورود به قسمت پروفایل، علامت کلید (passwords) را انتخاب و کلیک نمایید. (مطابق تصویر شماره ۲)



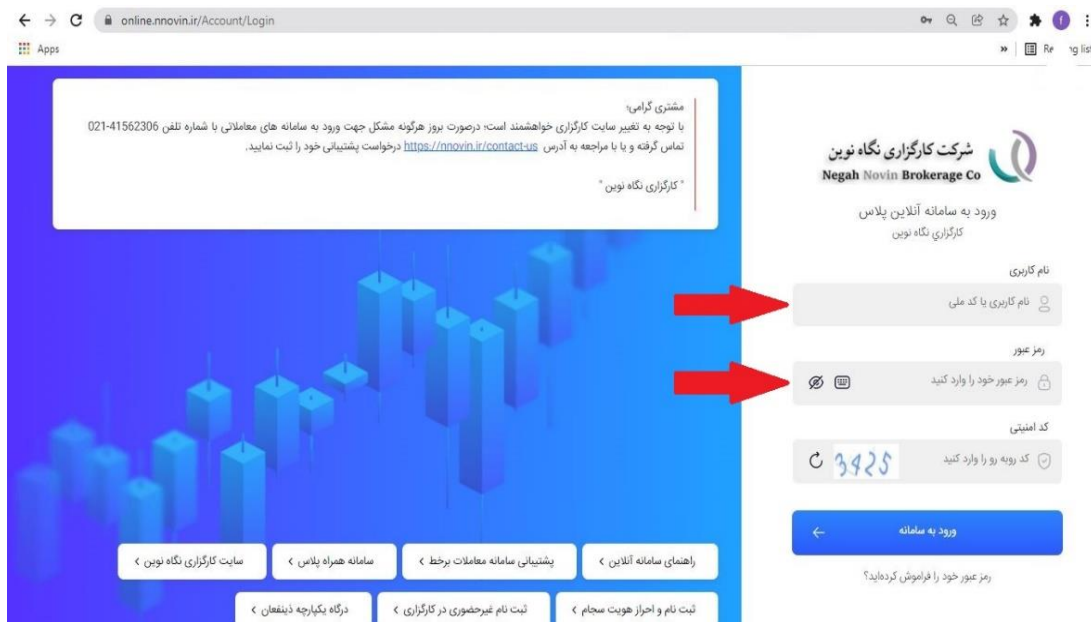
تصویر شماره ۲

- با ورود به صفحه پسوردها، آدرس سامانه هایی که نام کاربری و رمز عبورشان روی سیستم ذخیره شده بود قابل رویت است. پس از یافتن آدرس و نام کاربری سامانه مورد نظر، برای مشاهده رمز عبور، روی علامت چشم کلیک کنید تا رمز عبور نمایش داده شود. (مطابق تصویر شماره ۳)



تصویر شماره ۳

- پس از نمایش پسورد، نام کاربری و رمز عبور را کپی کرده و در صفحه لاگین سامانه در قسمت نام کاربری و رمز عبور paste کنید و پس از ورود به سامانه، مجدد آن ها را ذخیره کنید. (مطابق تصویر شماره ۴)



تصویر شماره ۴